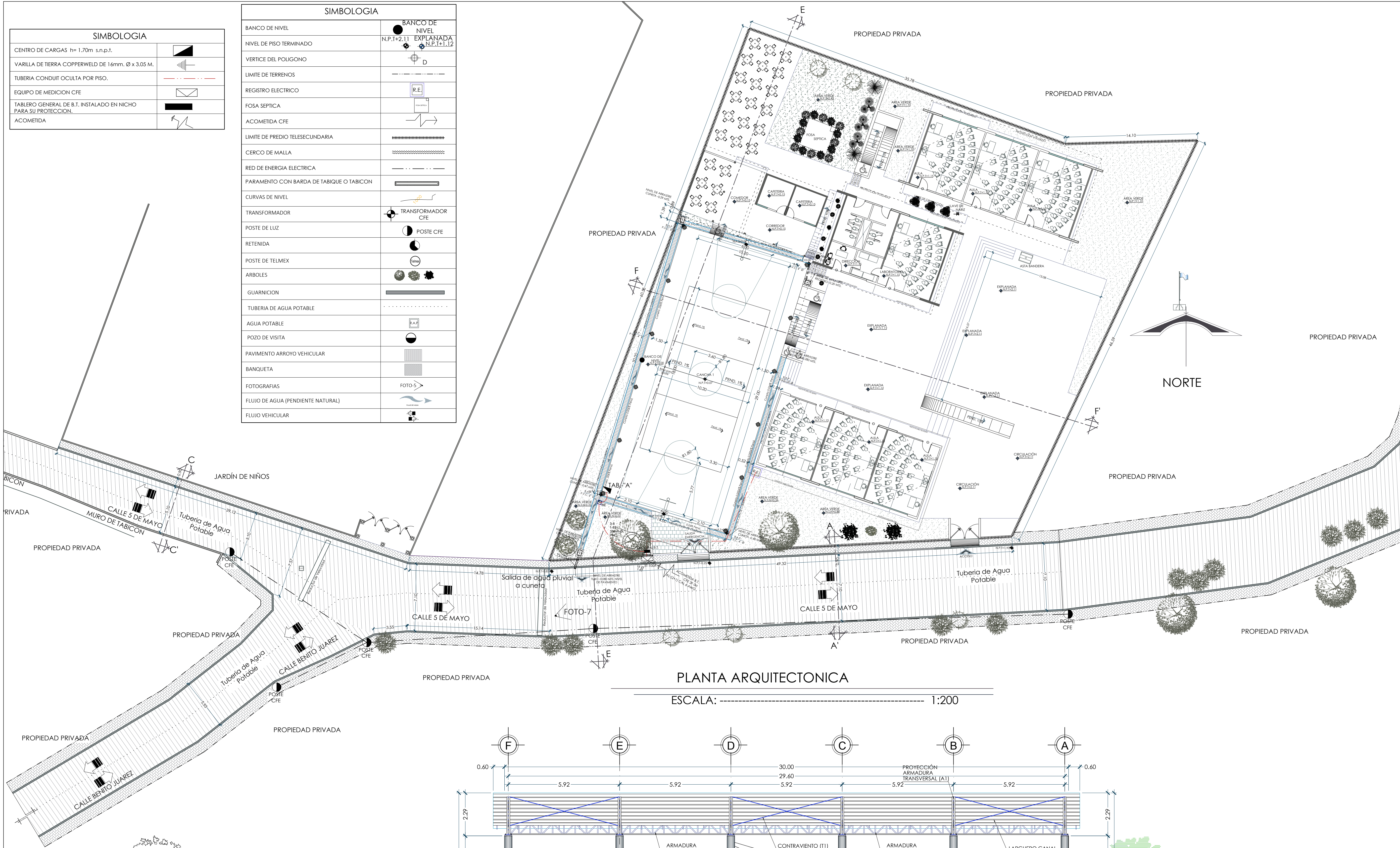


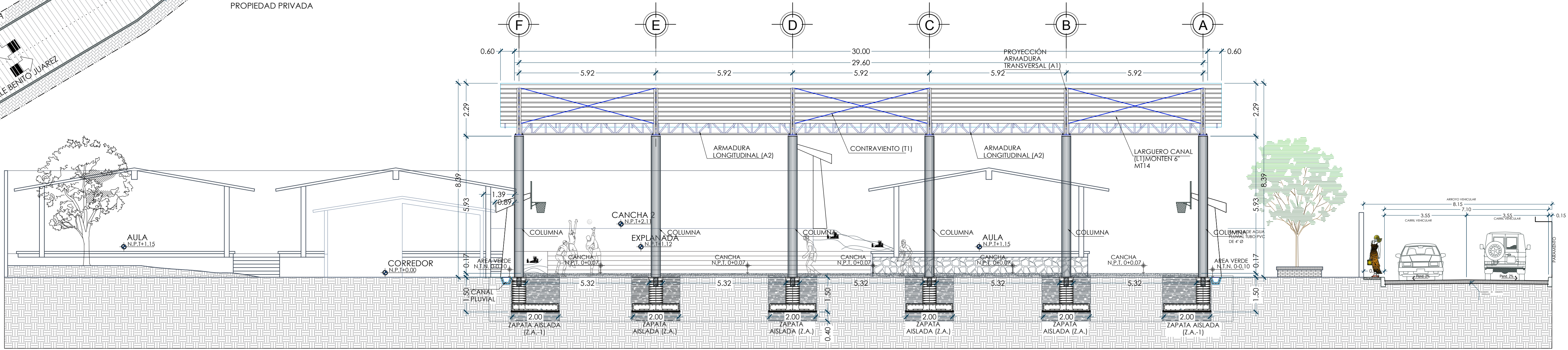
SIMBOLOGIA	
CENTRO DE CARGAS h= 1.70m s.n.p.l.	
VARILLA DE TIERRA COPPERWELD DE 16mm. Ø x 3.05 M.	
TUBERIA CONDUIT OCULTA POR PISO.	
EQUIPO DE MEDICION CFE	
TABLERO GENERAL DE B.T. INSTALADO EN NICHOS PARA SU PROTECCION.	
ACOMETIDA	

SIMBOLOGIA	
BANCO DE NIVEL	
NIVEL DE PISO TERMINADO	
VERTICE DEL POLIGONO	
LIMITE DE TERRENOS	
REGISTRO ELECTRICO	
FOSA SEPTICA	
ACOMETIDA CFE	
LIMITE DE PREDIO TELESECUNDARIA	
CERCO DE MALLA	
RED DE ENERGIA ELECTRICA	
PARAMENTO CON BARDA DE TABICON O TABICON	
CURVAS DE NIVEL	
TRANSFORMADOR CFE	
POSTE DE LUZ	
RETENIDA	
POSTE DE TELMEX	
ARBOLES	
GUARNICION	
TUBERIA DE AGUA POTABLE	
AGUA POTABLE	
POZO DE VISITA	
PAVIMENTO ARROYO VEHICULAR	
BANQUETA	
FOTOGRAFIAS	
FLUJO DE AGUA (PENDIENTE NATURAL)	
FLUJO VEHICULAR	



PLANTA ARQUITECTONICA

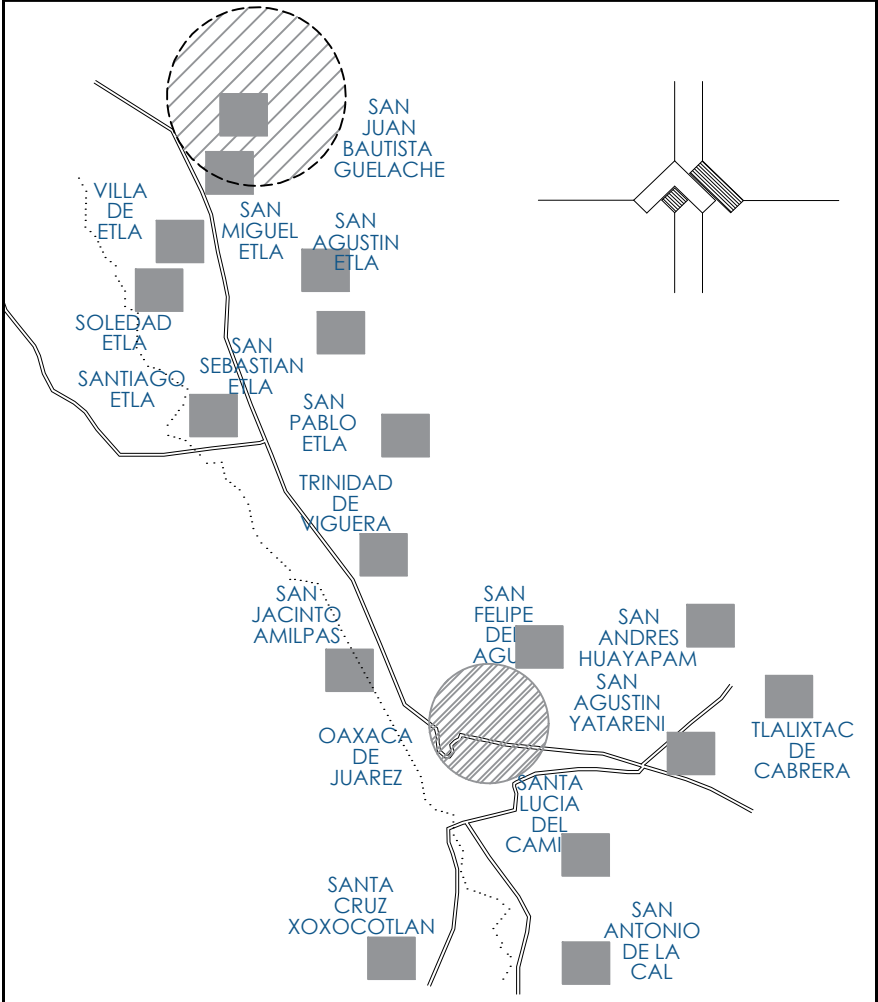
ESCALA: 1:200



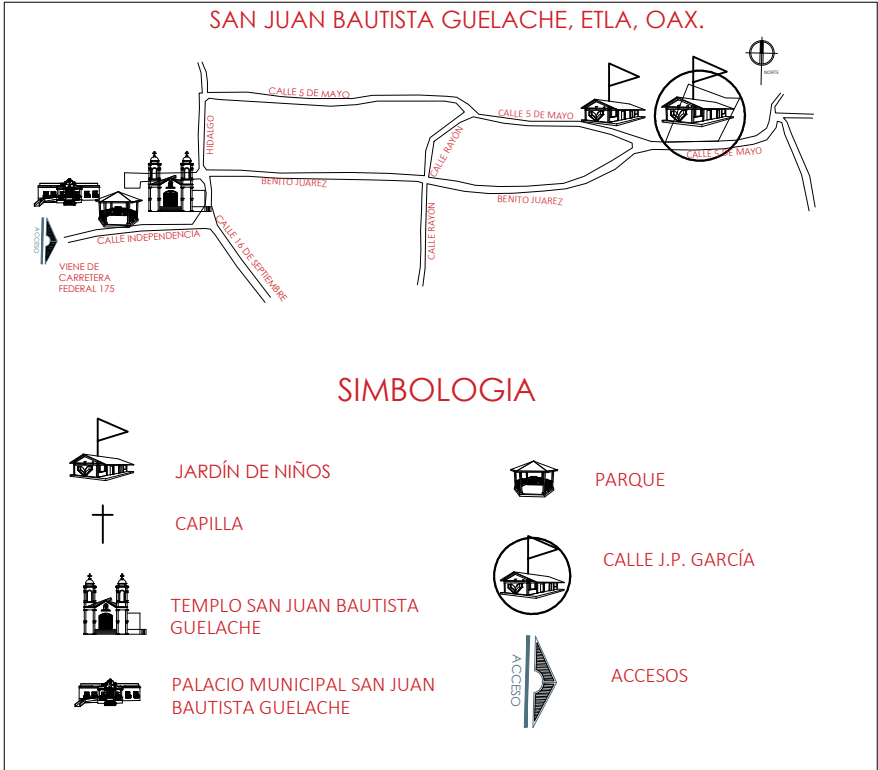
CORTE SEGUN E - E'

ESCALA: 1:100

CROQUIS DE MACROLOCALIZACION



CROQUIS DE MICROLOCALIZACION



SIMBOLOGIA



OBRA:  
"CONSTRUCCIÓN DE TECHADO EN EL AREA DE IMPARTICION DE EDUCACION FISICA DE LA ESCUELA TELESECUNDARIA CLAVE: 2007V0105D, DE SAN JUAN BAUTISTA GUELACHE, SAN JUAN BAUTISTA GUELACHE, ETLA, OAXACA"  
LOCALIDAD: SAN JUAN BAUTISTA GUELACHE  
MUNICIPIO: SAN JUAN BAUTISTA GUELACHE  
DISTRITO: ETLA

H. AYUNTAMIENTO CONSTITUCIONAL DE SAN JUAN BAUTISTA GUELACHE

C. EMILIANO HERNÁNDEZ PEREZ PRESIDENTE CONSEJERO

C. MARCELINO RAMOS RIVERA SINDICO CONSEJERO

C. HILARIO LUNA MENDOZA SECRETARIO CONSEJERO

PROYECTISTA

ARQ. ANDRES FERNANDO TAPIA SOLIS CED. PROF. 1027732

CALCULISTA

ING. CANDIDO MENDOZA CABALLERO CED. PROF. 5531097

RESPONSABLE TECNICO:  
ARQ. ANDRES FERNANDO TAPIA SOLIS DRO. A-1697-A

ESCALA: LA INDICADA

ACOTACIÓN: METROS

FECHA: JUNIO 2021

PLANO: PLANTA ARQUITECTÓNICA GENERAL

1 DE 10